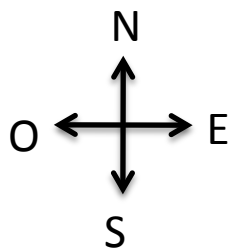


# Plan de Situation du Rucher Ecole et Associatif d'Eschau



Barrière limitant l'accès  
Le responsable du rucher  
possède une clé pour le  
transport de charges lourdes

Accès depuis l'angle de la rue des Alliers et de la rue du Rivage



# Plan de Situation du Rucher Ecole et Associatif d'Eschau

Jardin Partagé  
Association  
Eschau-Nature

Rucher Ouest Fermé

Rucher centre Ouvert

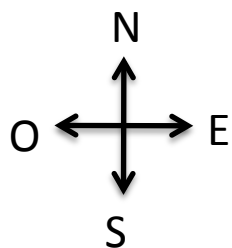
Rucher Est Fermé



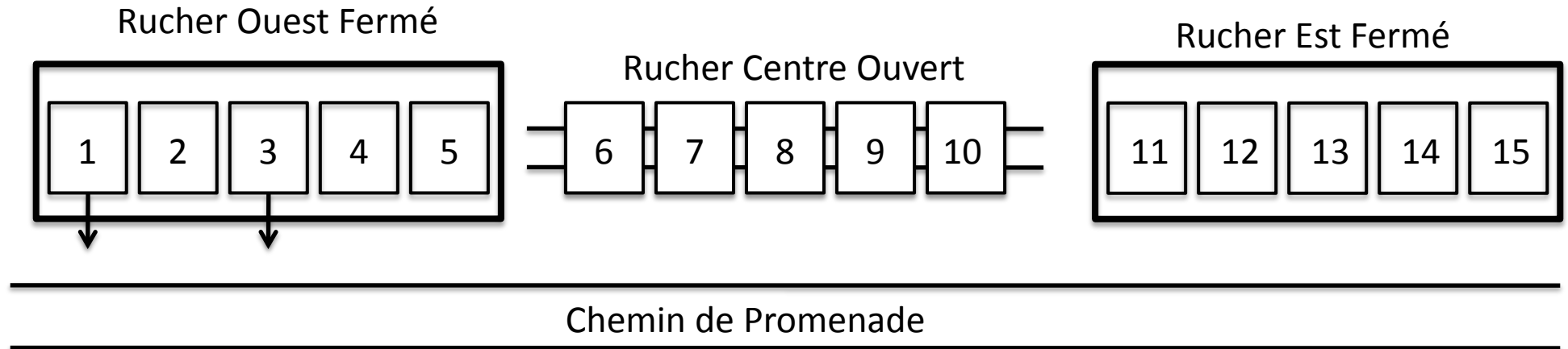
Composte Partagé  
Association  
Eschau-Nature



Accès **piéton / vélo** depuis l'angle de la rue des Alliers  
et de la rue du Rivage



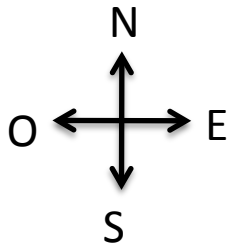
# Occupation du Rucher Ecole et Associatif d'Eschau au 1<sup>er</sup> janvier 2018



**1** : Guillaume Hoblingre : Ruche Dadant NAPI : 67006413

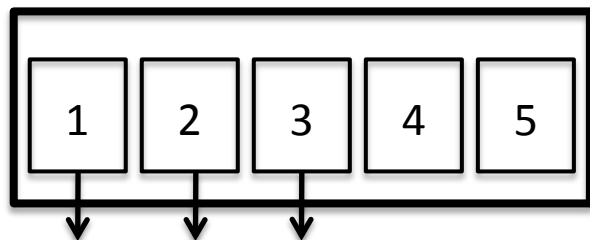
**2** :

**3** : Bruno Rinaldi : Ruchette Dadant, NAPI 6700066

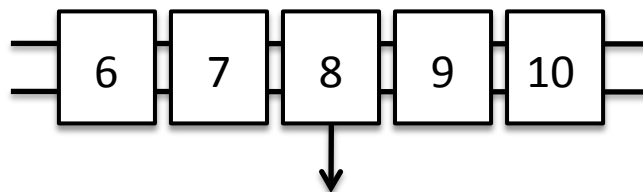


# Occupation **Estimatif** du Rucher Ecole et Associatif d'Eschau au 31 décembre 2018

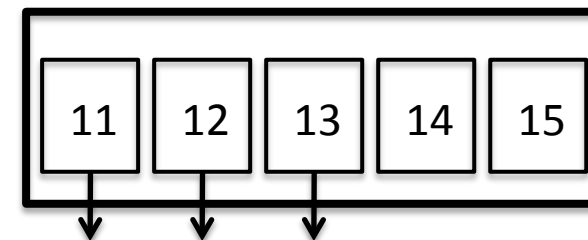
Rucher Ouest Fermé



Rucher Centre Ouvert



Rucher Est Fermé



---

Chemin de Promenade

---

**1 : Guillaume Hoblingre** : Ruche Dadant NAPI : 67006413

**2 : Sarah**

**3 : Valérie**

**4 :**

**5 :**

**6 :**

**7 :**

**8 : Asapistra** : Ruche Langstroth, NAPI 67 006215

**9 :**

**10 :**

**11 : Catherine**

**12 : Prof Couff2**

**13 : Prof Couff3**

**14 :**

**15 :**

