


Récolte de Pollen

Réalisable même avec une seule ruche

Trappe à pollen

Matériel nécessaire



Au passage des l'abeilles, le pollen tombe à travers une grille dans le Panier de récupération du pollen



Languette avec les trous d'entrées juste à la taille des abeilles. Elles passent à travers et perdent les pelottes de pollen qui tombent dans le panier de récupération du pollen



Panier de récupération du pollen


Limitations :

-) Certaines maladies des abeilles sont dûes au manque de pollen donc ne pas laisser la trappe à pollen trop longtemps
-) Passer tous les jours récolter car il arrive que la pluie mouille le pollen dans le panier de récupération du pollen


Matériel nécessaire



Trou sur le côté pour la sortie des faux-bourçons



Le pollen tombe à travers une grille dans le Panier de récupération du pollen



La trappe doit être parfaitement adaptée à la dimension du plancher. Au moindre interstice, les abeilles éviteront l'obstacle et il n'y aura moins de pollen récolté.

Accrochage de la trappe à pollen à la ruche



La trappe est accrochée à la ruche sans interstice par des Gonds à visser en acier zingué de taille environ 3,5mm de diamètre et 40mm de longueur

En situation



Cela crée un bouchon à l'entrée de la ruche

En situation



On fait glisser le panier de récupération du pollen pour le sortir de la trappe et récolter le pollen



Récolte d'une journée d'une ruche

Le résultat



Les abeilles visitent une sorte de fleurs par sortie, donc une pelote de pollen est homogène et chaque couleur reflète une variété de fleurs visitées.

Le résultat

Nettoyage : il faut trier et éliminer les morceaux d'abeilles (pattes, ailes) et autres intrus.

Conservation :

-) **au congélateur** ce serait la meilleur conservation pour garder les propriétés bénéfiques du pollen

Mettre dans un pot de 250g en verre. Les grains de pollen ne collent pas, donc sortir la quantité nécessaire juste avant utilisation.

-) **par séchage** : sécher dans un séchoir adapté. Le pollen perdrait une partie de ses propriétés bénéfiques.

Utilisation :

Saupoudrer sur des yaourts, salades, le pollen apporte de belles couleurs, ou simplement une cuillère à café.



A
VOUS
de Jouer